



Территориальный орган Федеральной
службы государственной статистики
по Республике Татарстан

Оперативные данные по индексу потребительских цен в Республике Татарстан



сентябрь 2023 года



Территориальный орган
Федеральной службы
государственной статистики
по Республике Татарстан

Оперативные данные по индексу потребительских цен в Республике Татарстан

сентябрь 2023 года

- 01 Индексы потребительских цен
- 02 Индексы цен на отдельные группы и виды продовольственных товаров
- 03 Индексы цен на отдельные группы и виды непродовольственных товаров
- 04 Индексы цен и тарифов на услуги





ИНДЕКСЫ ПОТРЕБИТЕЛЬСКИХ ЦЕН

сентябрь 2023 года в % к предыдущему месяцу



ИПЦ

100,66



Продовольственные товары

100,84



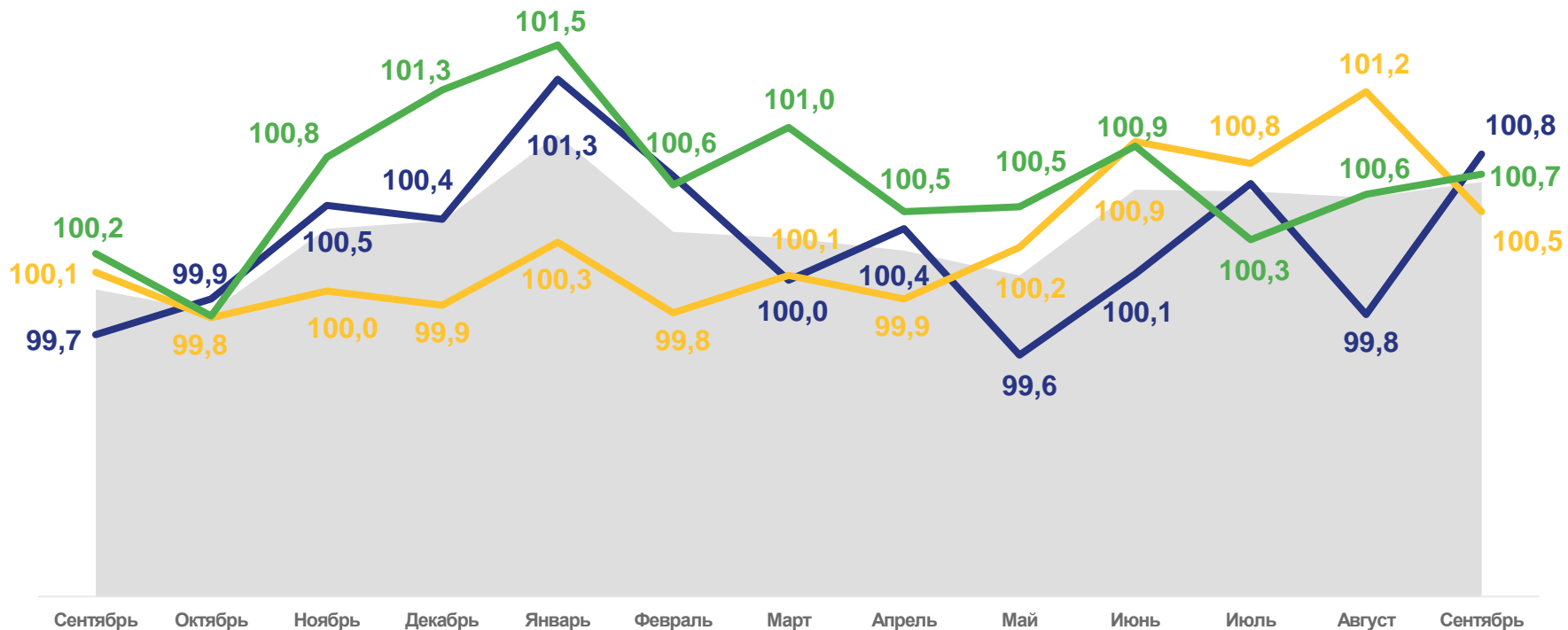
Непродовольственные товары

100,47



Услуги

100,71



2022



Индекс потребительских цен

Услуги

2023



Непродовольственные товары

Продовольственные товары





ИНДЕКСЫ ПОТРЕБИТЕЛЬСКИХ ЦЕН

сентябрь 2023 года в % к соответствующему месяцу предыдущего года



ИПЦ

105,00



Продовольственные товары

104,22



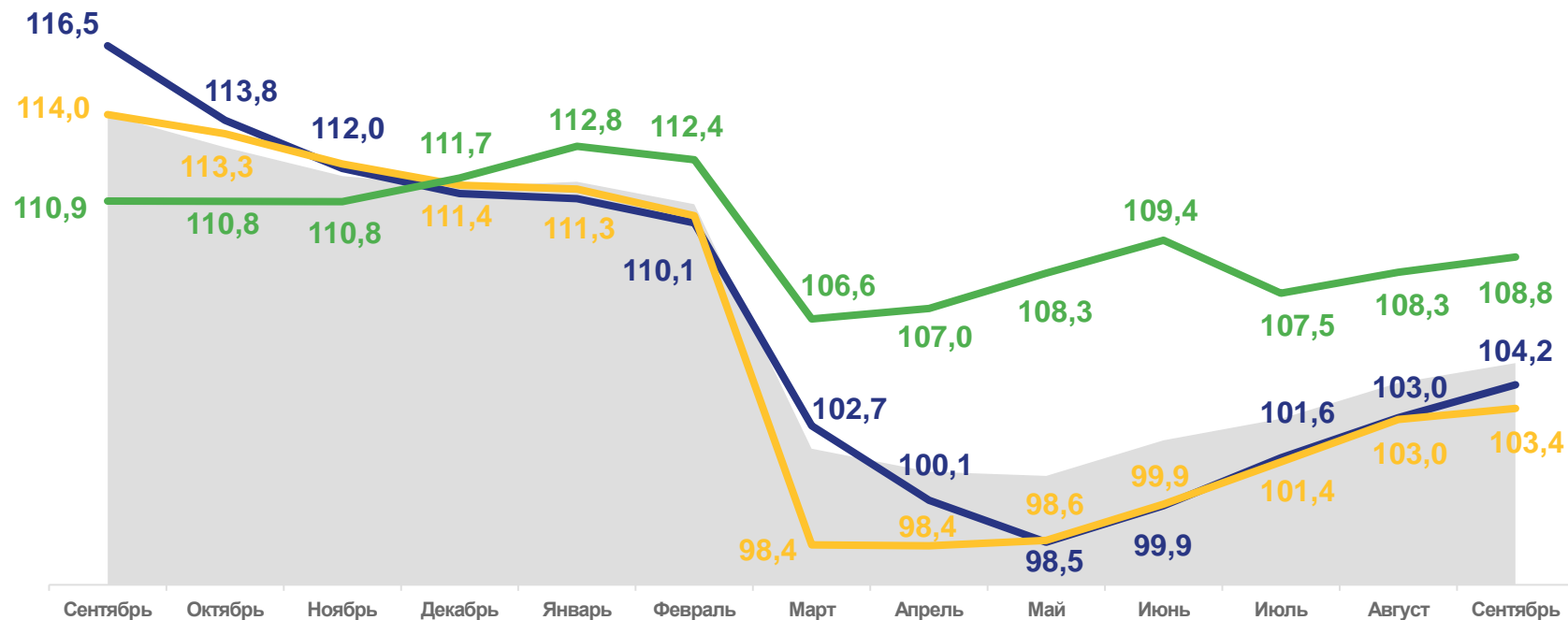
Непродовольственные товары

103,37



Услуги

108,83



2022

2023



Индекс потребительских цен



Услуги



Непродовольственные товары

Продовольственные товары





ИНДЕКСЫ ПОТРЕБИТЕЛЬСКИХ ЦЕН

сентябрь 2023 года в % к декабрю предыдущего года



ИПЦ

104,38



Продовольственные товары

103,36



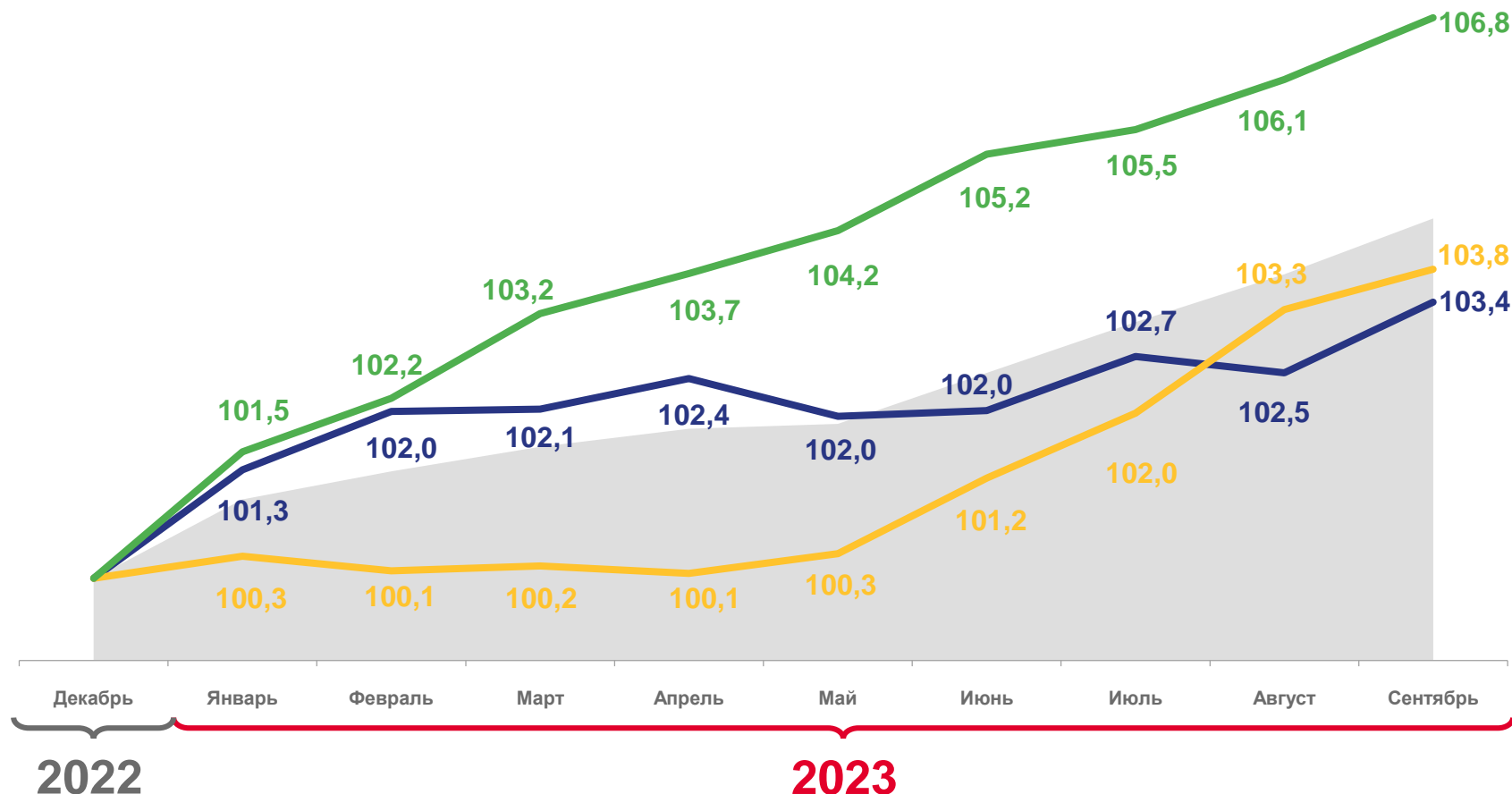
Непродовольственные товары

103,76



Услуги

106,82



Индекс потребительских цен

Услуги



Непродовольственные товары

Продовольственные товары





ИНДЕКСЫ ПОТРЕБИТЕЛЬСКИХ ЦЕН

январь-сентябрь 2023 года в % к соответствующему периоду предыдущего года



ИПЦ

104,38



Все товары

102,87



Продовольственные товары

103,28



Непродовольственные товары

102,54



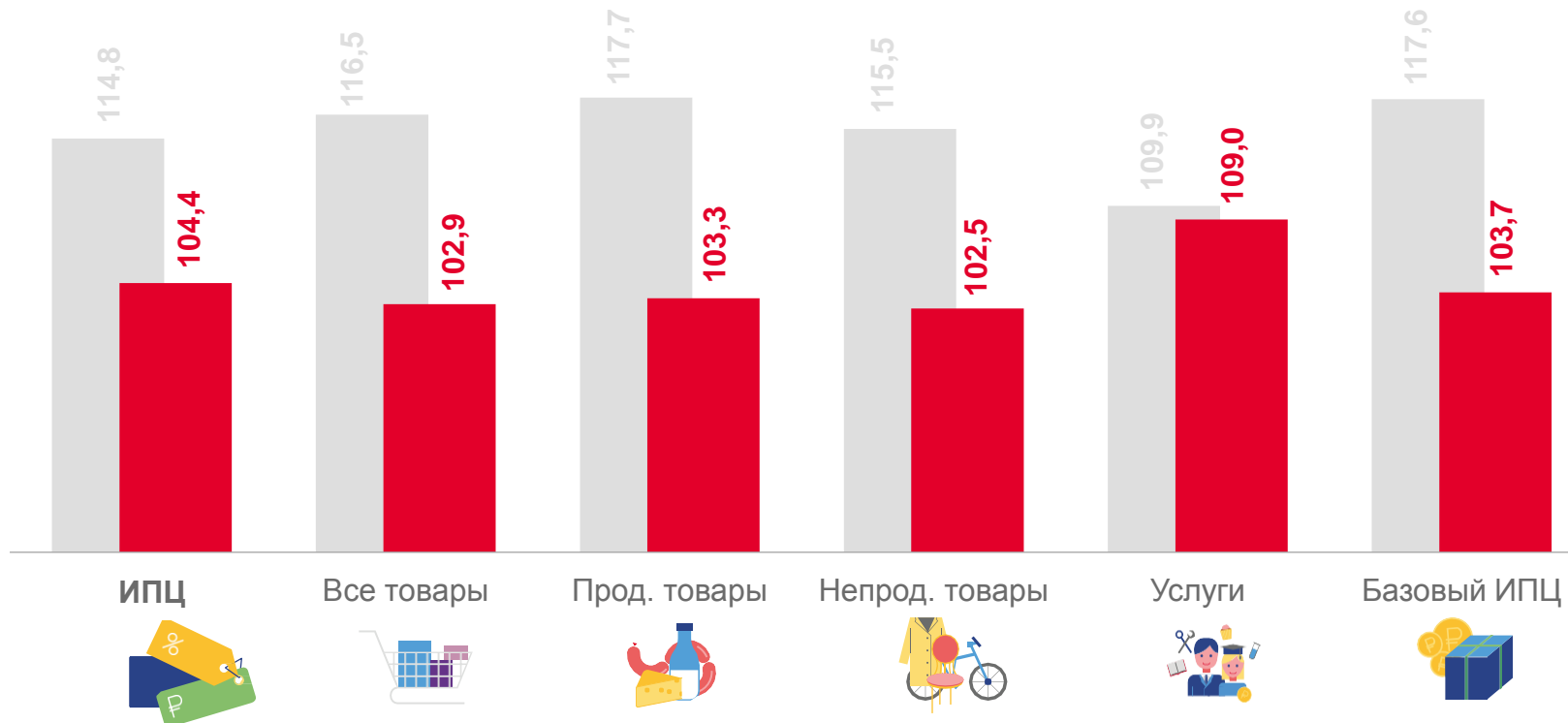
Услуги

108,95



Базовый ИПЦ

103,71



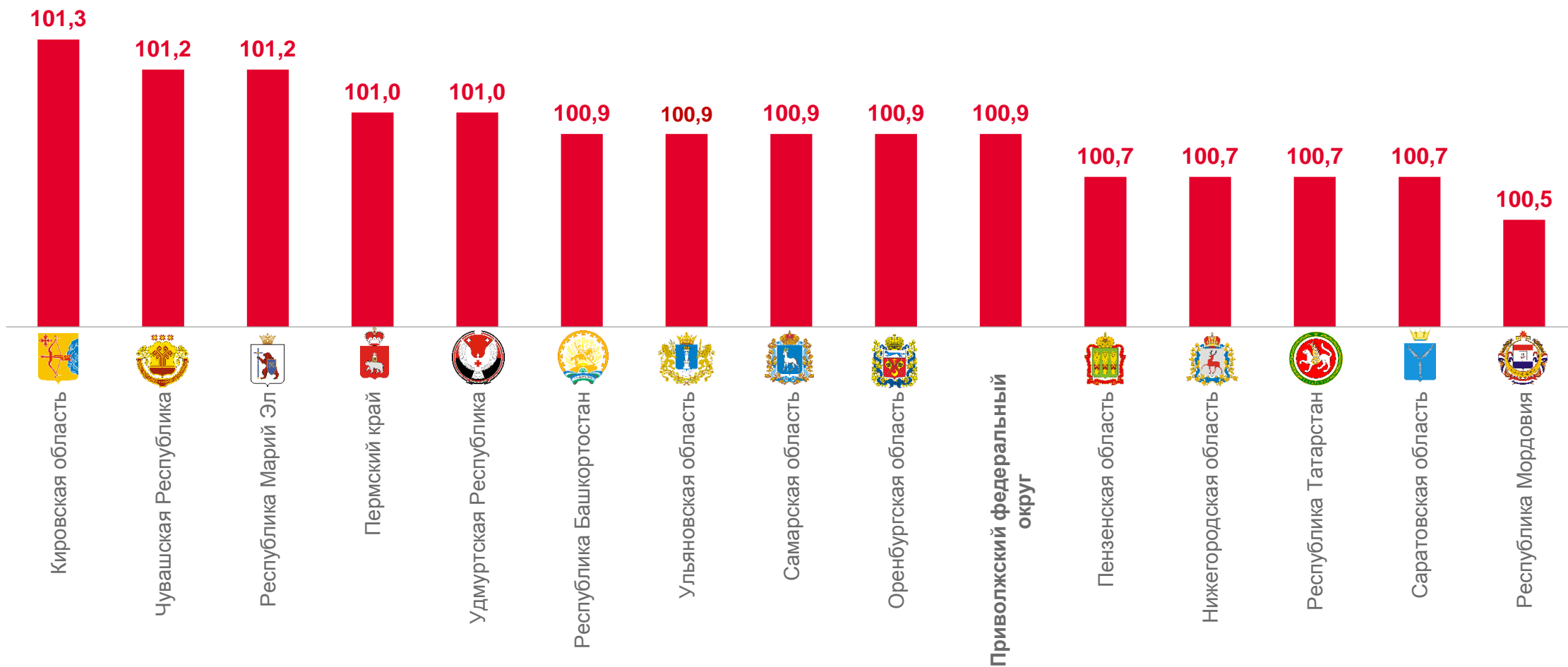
■ Январь-сентябрь 2022г. к январю-сентябрю 2021г. ■ Январь-сентябрь 2023г. к январю-сентябрю 2022г.





ИНДЕКСЫ ПОТРЕБИТЕЛЬСКИХ ЦЕН ПО РЕГИОНАМ ПФО

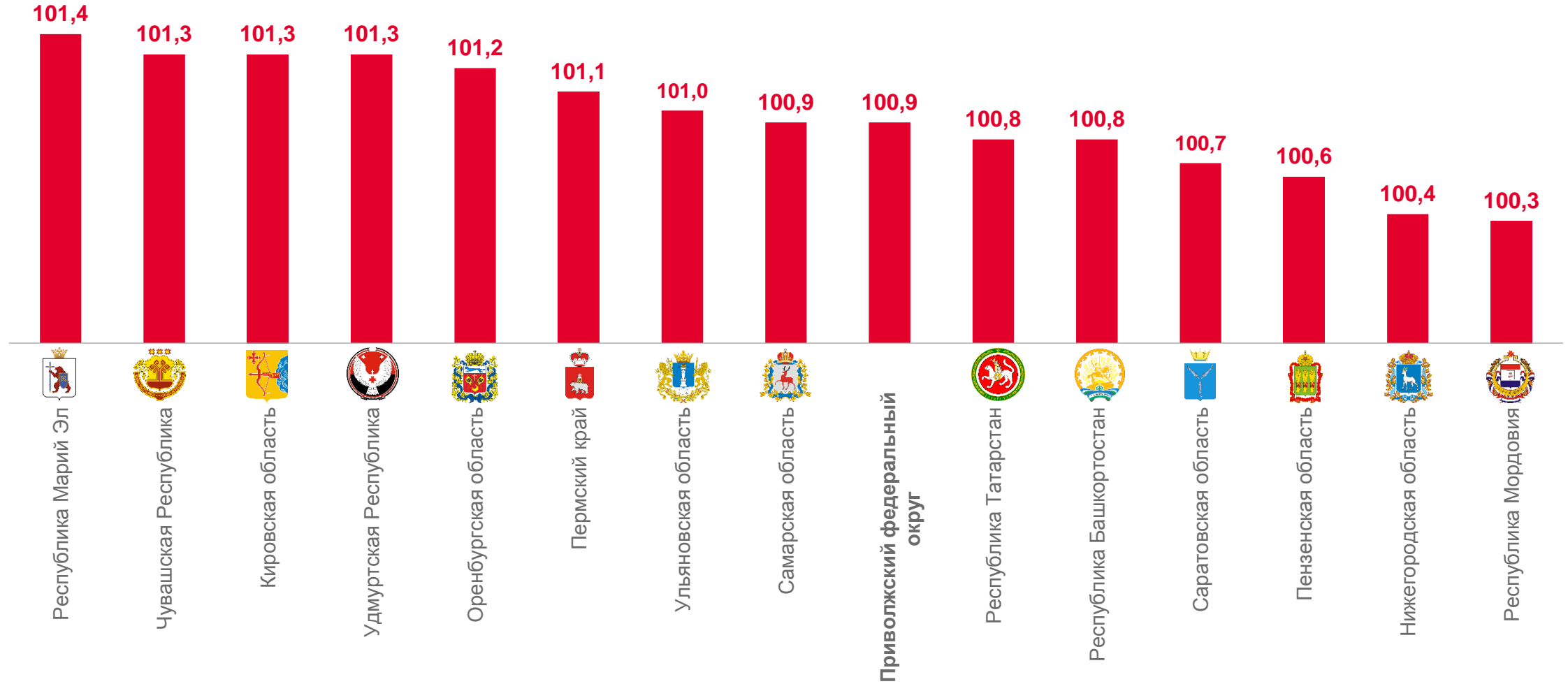
сентябрь 2023 года в % к предыдущему месяцу





ИНДЕКСЫ ПОТРЕБИТЕЛЬСКИХ ЦЕН НА ПРОДОВОЛЬСТВЕННЫЕ ТОВАРЫ

сентябрь 2023 года в % к предыдущему месяцу





ИНДЕКСЫ ЦЕН НА ОТДЕЛЬНЫЕ ГРУППЫ И ВИДЫ ПРОДОВОЛЬСТВЕННЫХ ТОВАРОВ

сентябрь 2023 года в % к предыдущему месяцу



Продовольственные товары **100,84**



Макаронные изделия **96,64**



Сахар **99,00**



Хлеб и хлебобулочные изделия **99,80**



Флодоовощная продукция
включая картофель **102,77**



Масло подсолнечное **103,69**



Яйца **110,73**



■ Сентябрь 2022г. к августу 2022г. ■ Сентябрь 2023г. к августу 2023г.





ИНДЕКСЫ ЦЕН НА ПЛОДОВООЩНУЮ ПРОДУКЦИЮ

сентябрь 2023 года в % к предыдущему месяцу



Фрутовощная продукция
включая картофель

102,77



Морковь

75,22



Капуста белокочанная свежая

76,23



Картофель

80,45



Лук репчатый

82,98



Бананы

118,97



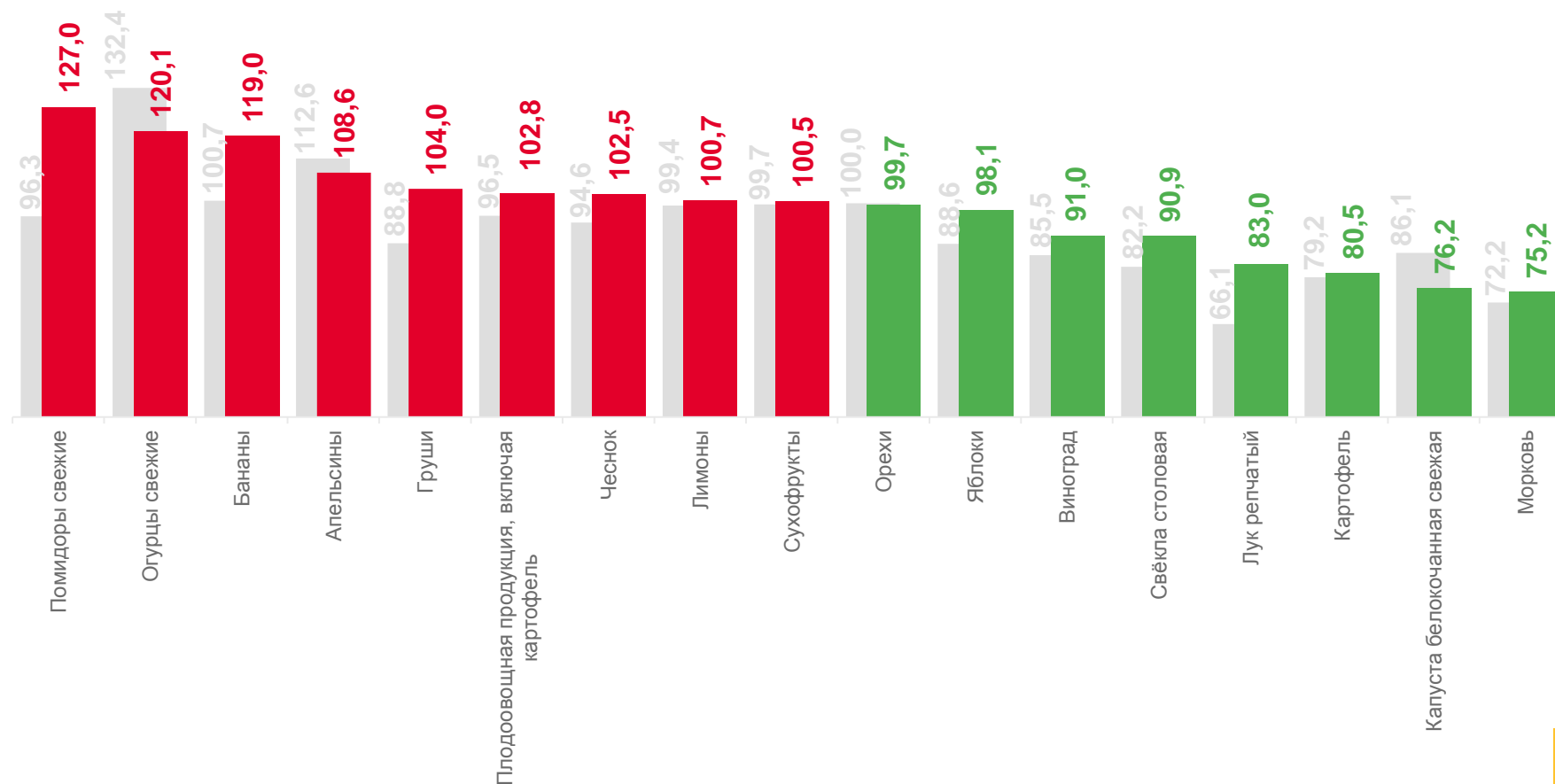
Огурцы свежие

120,10



Помидоры свежие

127,01



































■ Сентябрь 2022г. к августу 2022г. ■ Сентябрь 2023г. к августу 2023г.





СРЕДНИЕ ЦЕНЫ НА ПЛОДООВОЩНУЮ ПРОДУКЦИЮ

в сентябре 2023 года, рублей за килограмм

Лимоны			195,32 ₽	Свёкла столовая			29,89 ₽	Орехи			601,68 ₽
Лук репчатый			30,00 ₽	Яблоки			108,89 ₽	Сухофрукты			387,42 ₽
Чеснок			254,70 ₽	Апельсины			188,09 ₽	Помидоры свежие			97,53 ₽
Капуста белокочанная			27,02 ₽	Бананы			122,05 ₽	Огурцы свежие			91,90 ₽
Морковь			32,54 ₽	Виноград			203,34 ₽				
Картофель			24,32 ₽	Груши			265,28 ₽				





ИНДЕКСЫ ЦЕН НА ОТДЕЛЬНЫЕ ГРУППЫ НЕПРОДОВОЛЬСТВЕННЫХ ТОВАРОВ

сентябрь 2023 года в % к предыдущему месяцу



Непродовольственные товары **100,47**



Топливо моторное **101,23**



Строительные материалы **101,00**



Медикаменты **100,87**



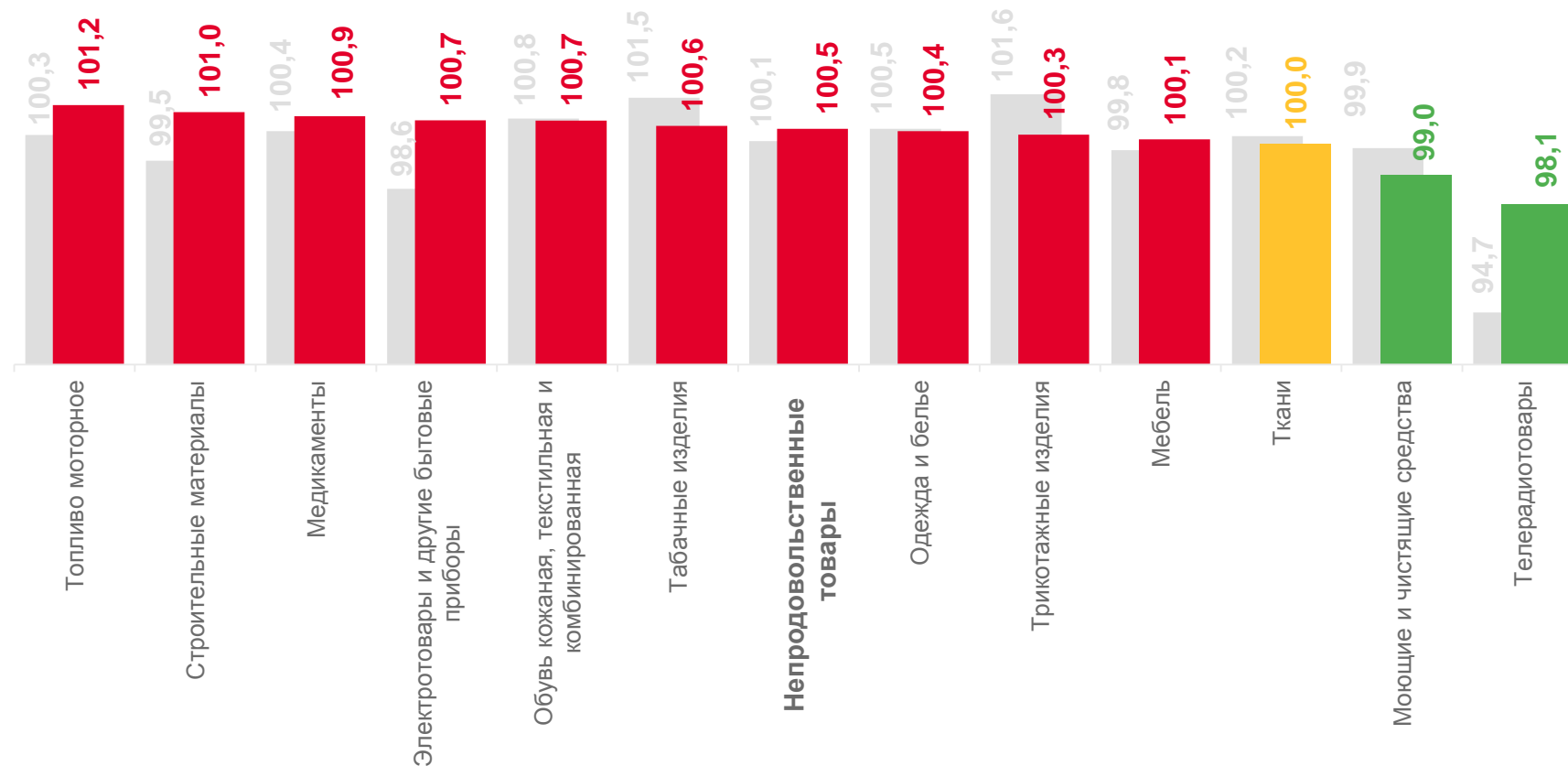
Электротовары и другие бытовые приборы **100,74**



Моющие и чистящие средства **99,00**



Телерадиотовары **98,09**



■ Сентябрь 2022г. к августу 2022г. ■ Сентябрь 2023г. к августу 2023г.





ИНДЕКСЫ ЦЕН НА ТОПЛИВО МОТОРНОЕ

сентябрь 2023 года в % к предыдущему месяцу



Топливо моторное

101,23



Бензин автомобильный марки АИ-98 и выше

103,55



Газовое моторное топливо

109,31



Бензин автомобильный марки АИ-92

101,12



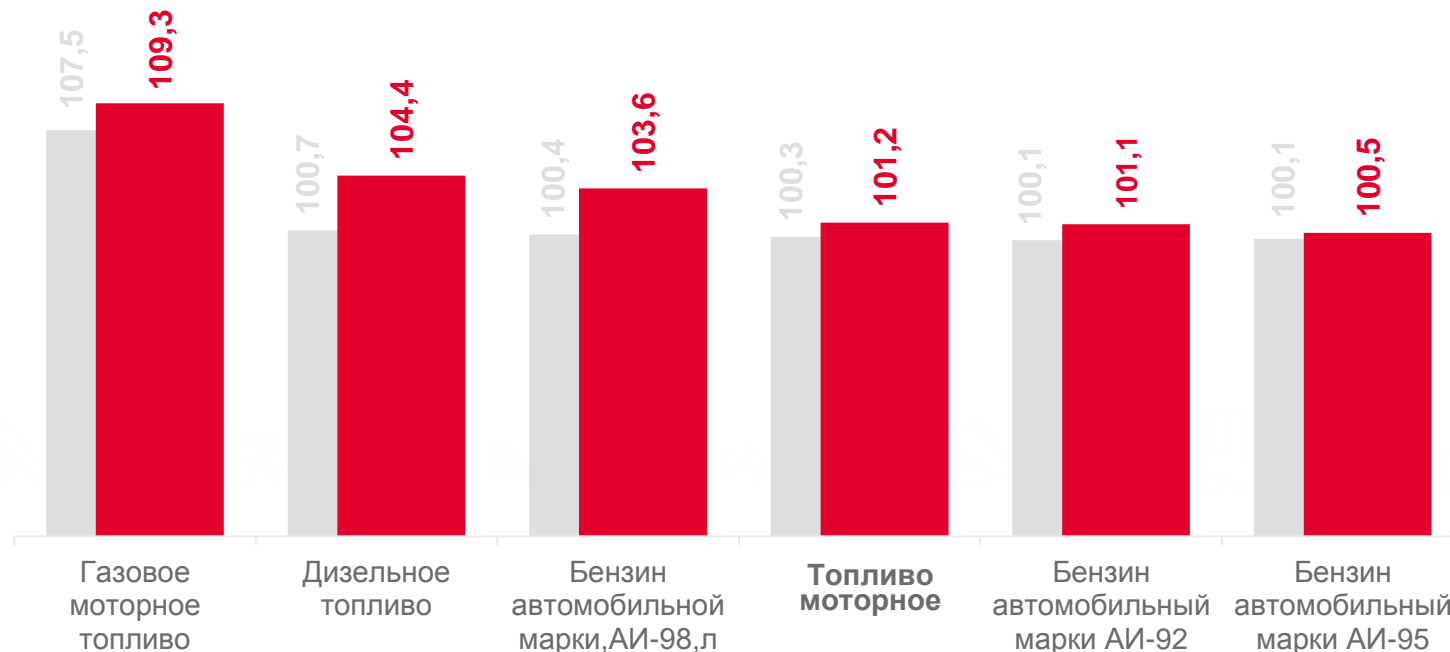
Бензин автомобильный марки АИ-95

100,54



Дизельное топливо

104,42



■ Сентябрь 2022г. к августу 2022г. ■ Сентябрь 2023г. к августу 2023г.

СРЕДНИЕ ЦЕНЫ НА
ТОПЛИВО МОТОРНОЕ,
за литр

▲ 26,16₽

▲ 59,80₽

▲ 66,54₽

▲ 49,64₽

▲ 53,63₽





ИНДЕКСЫ ЦЕН НА МЕДИКАМЕНТЫ

сентябрь 2023 года в % к предыдущему месяцу



Медикаменты

100,87

АЦЦ, 600мг, 10 табл

98,75

Эуфиллин, 150 мг, 10 табл

98,92

Амоксицилин с клавуановой кислотой, 500мг+125мг, 10 табл

99,59

Аскорбиновая кислота, 50 мг, 100 драже

99,66

Ксарелто, 20 мг, 10 таблеток

100,72

Эналаприл, 5 мг, 10 табл

100,74

ЖНВЛП

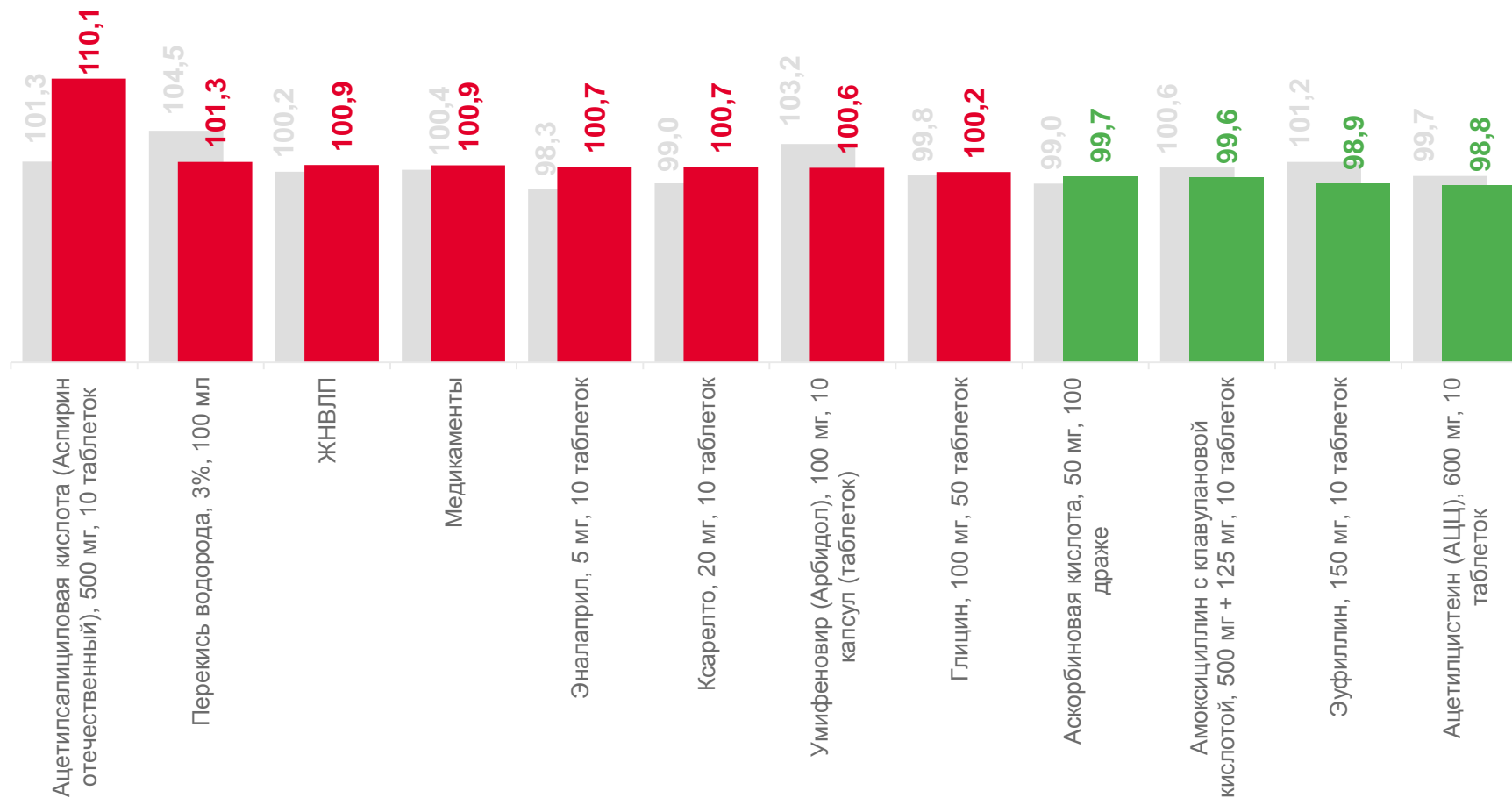
100,92

Перекись водорода, 3%, 100 мл

101,25

Аспирин отечественный, 500.мг

110,08



■ Сентябрь 2022г. к августу 2022г.

■ Сентябрь 2023г. к августу 2023г.





ИНДЕКСЫ ЦЕН И ТАРИФОВ НА УСЛУГИ

сентябрь 2023 года в % к предыдущему месяцу



Услуги

100,71



Внутреннего туризма

97,88



Пассажирского транспорта

98,21



Санаторно-оздоровительные

98,82



Образования

105,81



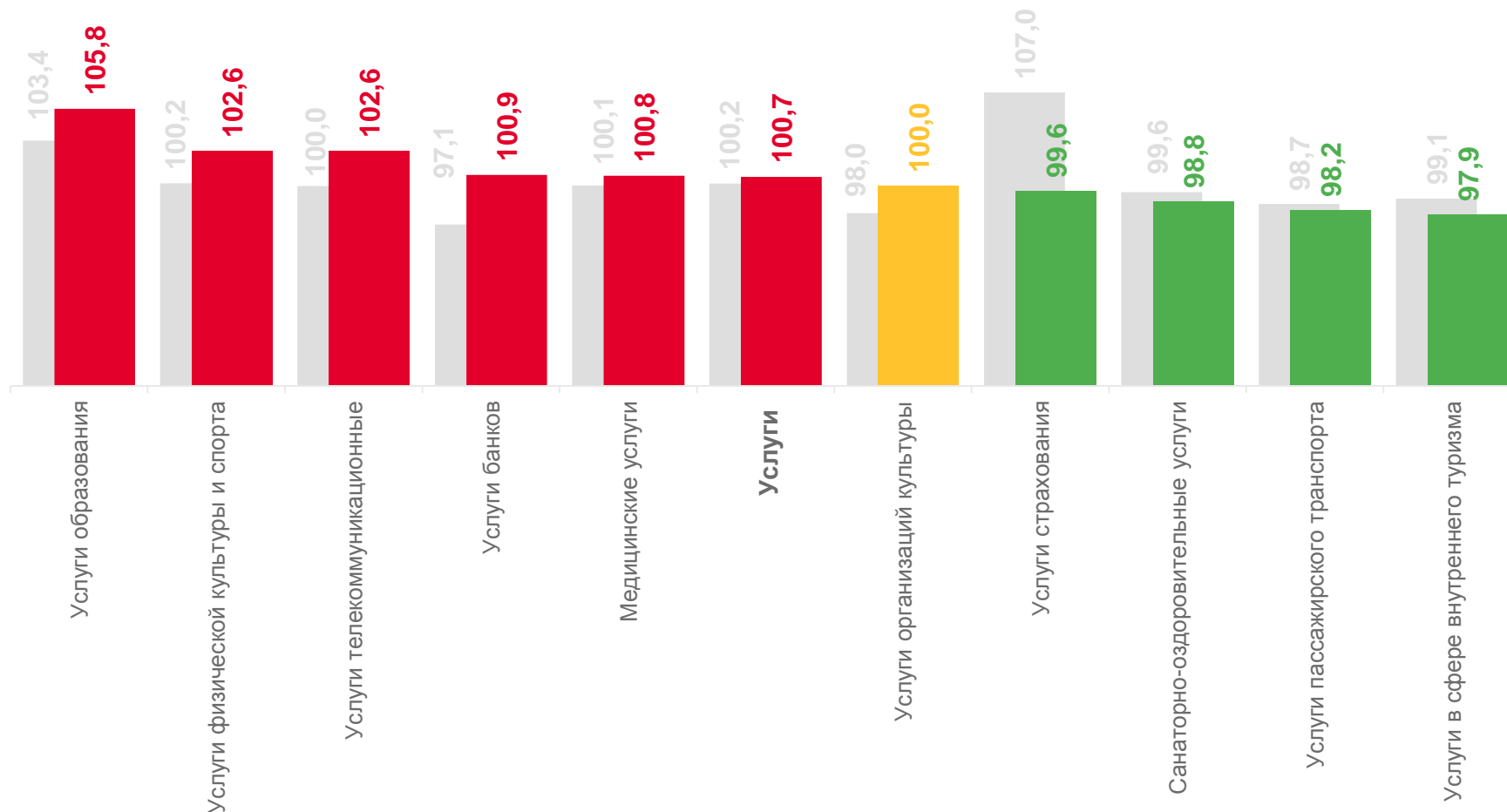
Физической культуры и спорта

102,64



Телекоммуникационные

102,62



■ Сентябрь 2022г. к августу 2022г.

■ Сентябрь 2023г. к августу 2023г.





ИНДЕКСЫ ЦЕН И ТАРИФОВ НА УСЛУГИ

сентябрь 2023 года в % к декабрю предыдущего года



Услуги

106,82



Страхования

94,30



Телекоммуникационные

101,46



Физической культуры и спорта

101,51



Пассажирского транспорта

112,57



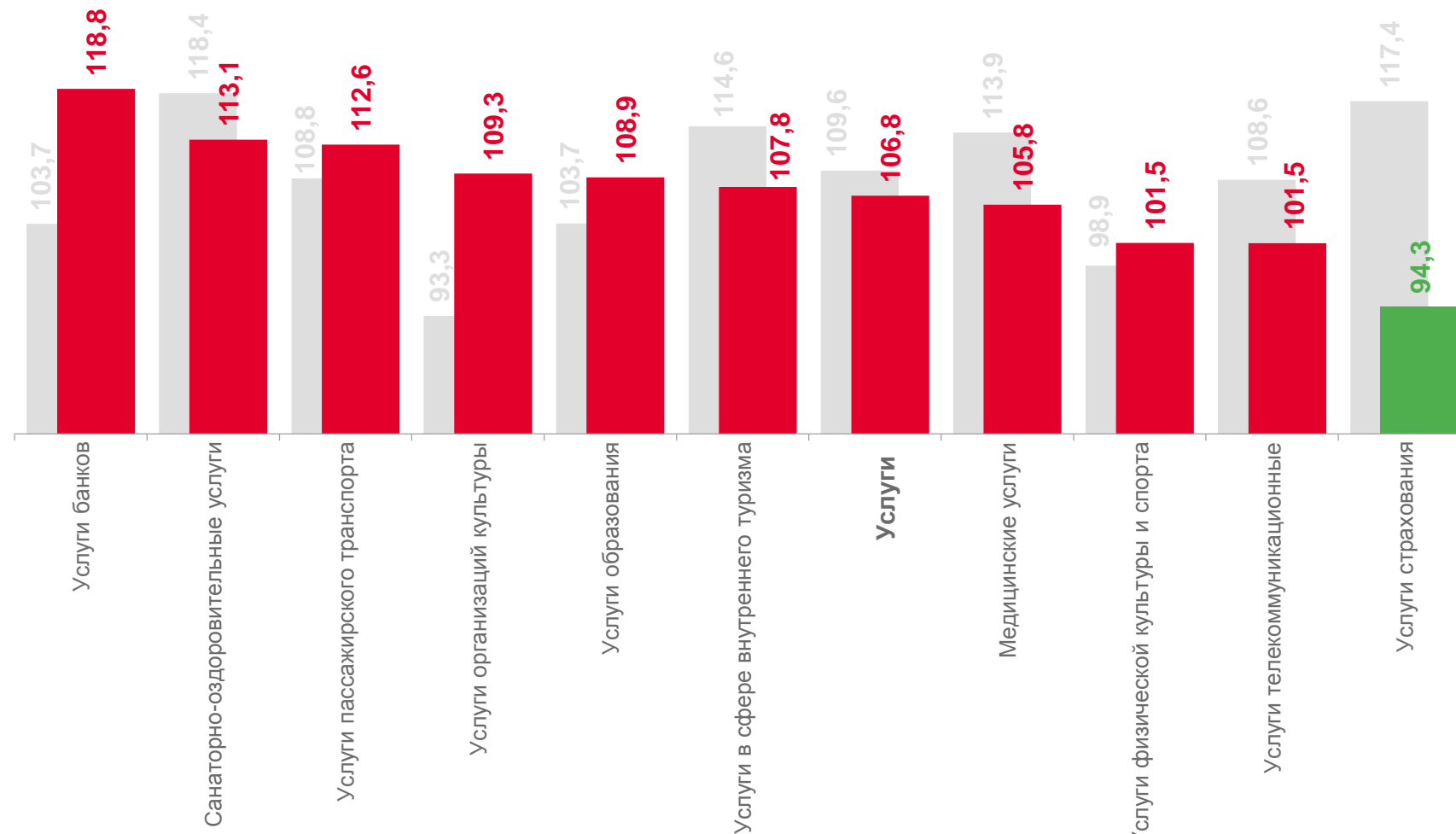
Санаторно-оздоровительные

113,11



Банков

118,83



■ Сентябрь 2022г. к декабрю 2021г.

■ Сентябрь 2023г. к декабрю 2022г.

